




ONYX RIP PRODUITS

Des imprimés de qualité supérieure en toute simplicité

ONYX PosterShop et ONYX RIPCenter fournissent un ensemble d'outils complets faciles à utiliser, avec gestion de la couleur intégrée à la sortie. Pour des flux d'impression-découpe complets, ajoutez l'automatisation avec des outils de finition et de façonnage.

Comparatif des RIP:

	ONYX ripcenter 	ONYX postershop 	ONYX thrive 
Moteur de gestion des couleurs ONYX	✓	✓	✓
Dernière version du moteur d'impression Adobe PDF Print Engine	✓	✓	✓
Prise en charge des imprimantes virtuelles	✓	✓	✓
Compatibilité iccMAX	✓	✓	✓
Prévisualisations en grand format de l'imbrication avec gestion des couleurs	✓	✓	✓
QuickSets 2.0 pour l'automatisation des tâches	✓	✓	✓
Flux de découpe seule et repères de façonnage	✓	✓	✓
Conversion et remplacement automatique des tons directs	✓	✓	✓
Outils de façonnage: œillets et fond perdu		✓	✓
Outils de façonnage: repères de brochage		✓	✓
Création de profils ICC		✓	✓
Imbrication manuelle et impression de données variables		✓	✓
PowerChroma™ avec GCR™ Plus pour économiser l'encre		✓	✓
Nuanciers		✓	✓
Vérification G7 intégrée			✓
Accès à Thrive Production Manager depuis n'importe où			✓
Prise en charge de la découpe à plat			✓
Outil de copie-report			✓
Licence réseau pour une production extensible			✓
Création itérative de profils ICC précises avec AccuBoost			✓
ColorCheck pour garantir exactitude et constance des couleurs*			✓
ColorCheck répond aux normes G7 et Fogra*			✓
Accès à ONYX Hub*			✓

* disponible avec un contrat ONYX Advantage Gold

Gestion des couleurs	Préparation des travaux	Façonnage & découpe
<ul style="list-style-type: none"> • Créez des profils ICC avec ONYX PosterShop • Création de profils adaptés à chaque support d'impression selon la méthode « Print > Read > Next » pour optimiser la qualité de sortie d'impression, en toute simplicité. • Des préréglages prêts à l'emploi pour une installation et une mise en œuvre ultrarapides • PowerChroma : une technologie permettant d'économiser l'encre et d'accroître la rentabilité de votre entreprise 	<ul style="list-style-type: none"> • QuickSets et nombre de hot folders illimités pour accélérer la production et minimiser le risque d'erreurs entre la création et l'impression • Création de fiches de travail (job ticket) pour le suivi des données relatives aux travaux • Choix et concordance de couleurs à l'aide de nuanciers • Modifiez facilement vos travaux sans quitter RIP-Queue pour d'autres applications 	<ul style="list-style-type: none"> • Des flux d'impression-découpe entièrement intégrés avec ONYX PosterShop • Prévisualisez les découpes, instantanément reconnues par les applications Adobe CC. • Ajoutez des repères de façonnage à l'aide d'ONYX PosterShop qui vous propose des aperçus avec gestion de la couleur • Un flux de découpe seule pour importer des travaux directement dans CUT-Server

Une sortie puissante, rapide et prévisible:

Les produits ONYX RIP intègrent désormais le tout dernier Adobe PDF Print Engine qui permet d'améliorer une fois de plus la puissance d'ONYX pour les ateliers équipés de 2 imprimantes.

- Gérez facilement n'importe quel environnement de production ONYX.
- Des préréglages prêts à l'emploi optimisés.
- Automatisation des tâches avec ONYX QuickSets permettant d'obtenir plus rapidement des imprimés commercialisables.



"Nous avons utilisé plusieurs autres RIP mais ne parvenions jamais à obtenir les couleurs souhaitées. Nous avons essayé ONYX, et c'était parfait dès le premier essai. Cela m'a véritablement facilité la vie et m'a fait gagner énormément de temps et d'argent en me permettant d'imprimer correctement dès le premier essai."

- Rick Gaskins, Frontline Wraps